



# CATALOGUE MATÉRIAUX ET OUTILLAGE



Édition 2025

**Pour toute commande ou renseignements merci de contacter :**

**M. Stéphane ROBERT : 07.65.51.51.01**

**M. Gauthier PEREIRA : 06.65.99.70.58**

**Bureau : 01.75.25.78.25**

**E-mail : [contact@foxnegoce.fr](mailto:contact@foxnegoce.fr)**

**LIVRAISON GRATUITE  
sauf pour les matériaux**

600, rue du Tuboeuf 77170 Brie-Comte-Robert

SIRET : 53990467200026



# SOMMAIRE

OUTILLAGE .....	5
OUTILLAGE D'ATELIER .....	6
OUTILLAGE D'ATELIER .....	7
OUTILLAGE .....	8
OUTILLAGE .....	9
OUTILLAGE .....	10
OUTILLAGE .....	11
OUTILLAGE .....	12
ÉQUIPEMENT D'ATELIER.....	13
ÉQUIPEMENT D'ATELIER.....	14
ÉQUIPEMENT D'ATELIER.....	15
ÉQUIPEMENT D'ATELIER.....	16
ÉQUIPEMENT D'ATELIER.....	17
ÉQUIPEMENT D'ATELIER.....	18
ÉQUIPEMENT D'ATELIER.....	19
ÉLECTROPORTATIF .....	20
ÉLECTROPORTATIF .....	21
ÉLECTROPORTATIF .....	22
MANUTENTION .....	23
LEVAGE .....	24
ÉQUIPEMENT DE PROTECTION INDIVIDUELLE .....	25
ÉQUIPEMENT DE PROTECTION INDIVIDUELLE .....	26
ÉQUIPEMENT DE PROTECTION INDIVIDUELLE .....	27
ÉQUIPEMENT DE PROTECTION INDIVIDUELLE .....	28
ÉQUIPEMENT DE PROTECTION INDIVIDUELLE .....	29
ÉQUIPEMENT DE PROTECTION INDIVIDUELLE .....	30
ÉQUIPEMENT DE PROTECTION INDIVIDUELLE .....	31
HYGIÈNE – SÉCURITÉ .....	32
HYGIÈNE – SÉCURITÉ .....	33
HYGIÈNE – SÉCURITÉ .....	34
CONSOMMABLE.....	35
DIVERS .....	36
DIVERS .....	37



DIVERS .....	38
DIVERS .....	39
DIVERS .....	40
DIVERS .....	41
DIVERS .....	42
DIVERS .....	43
DIVERS .....	44
PEINTURE.....	45
PEINTURE.....	46
PEINTURE.....	47
PEINTURE.....	48
PEINTURE.....	49
PEINTURE.....	50
PEINTURE.....	51
PEINTURE.....	52
PEINTURE.....	53
PEINTURE.....	54
PEINTURE.....	55
PEINTURE.....	56
PEINTURE.....	57
PEINTURE.....	58
PEINTURE.....	59
MATÉRIAUX .....	60

# OUTILLAGE



## MARTEAU AU RIVOIR DE MÉCANICIEN

Frappe sèche et précise.

Tête en acier forgé avec traitement thermique.

Manche Carbon quadri-matière anti-vibration avec âme incassable en fibre de verre.

Réf. : OUT-125205



## MARTEAU À GARNIR

Tête ronde en acier forgé.

Emmanchement haute sécurité.

Coin métallique de sécurité anti-éjection.

Bague de protection contre les faux-coups.

Réf. : OUT-125206



## MASSETTE SANS REBOND

Idéal pour les phases d'ajustage précis.

Tête en métal partiellement remplie de billes d'acier.

Manche plastique surmoulé.

Réf. : OUT-125207



## PINCE-ÉTAU

Becs rainurés.

Boutonnière 5 positions.

Déblocage sans à-coup.

Réf. : OUT-125208

# OUTILLAGE D'ATELIER

## COFFRET DE MAINTENANCE 131 PIÈCES ULTIMATE

Composé de :

- douilles F6 1/4", 4 – 4,5 – 5 – 5,5 – 6 – 7 – 8 – 9 – 10 – 11 – 12 – 13 – 14 mm,
- douilles bougie F6 1/2", 16 – 21 mm,
- cardan universel 1/4" et cardan universel 1/2",
- porte-douilles 1/4" x 1/4",
- augmentateur 3/8" F – 1/2" m et bague coulissante 1/2"
- rallonges 1/4" de 50 – 100 mm,
- rallonges 1/2" de 125 – 250 mm,
- poignée coulissante 1/4", 150 mm,
- poignée coulissante 1/4", 110 mm,
- coffret d'embouts T10 – T15 – T20 – T25 – T30 – T35 – T40 – PH1 – PH2 – PH3 – 5,5 – 6,5 – 8 – PZ1 – PZ2 – PZ3 – 4 – 5 – 6 mm,
- tournevis ERGOTORQUE plus fente, 5,5 x 100mm,
- tournevis ERGOTORQUE plus fente, 6,5 x 125 mm,
- tournevis ERGOTORQUE plus Pozidiv PZ1,
- tournevis ERGOTORQUE plus Pozidiv PZ2,
- cliquet 72 dents manche bimatière 1/4", avec système d'éjection des douilles,
- tournevis PH00 – Ph0 – fente 2- 3 mm,
- tournevis fente 4 x 100 mm 1000 V,
- tournevis Phillips PH1 – PH2,
- tournevis testeur 150 V – 250 V,
- pince coupante de côté à poignées bimatière 160 mm,
- pince universelle à poignées bimatière 180 mm,
- pince multiprise 240 mm,
- tenaille 250 mm,
- jeu de clés mâles 6 pans têtes sphériques longues, 2 – 2,5 – 3 – 4 – 5 – 6 – 8 – 10 mm,
- jeu de clés mâles Torx percé, 8 pièces T10 – T15 – T20 – T25 – T30 – T40 – T45 – T50,
- niveau rectangulaire en aluminium anodisé avec 3 fioles, 400 mm,
- mètre à ruban précision 5 x 19 mm,
- tournevis porte-embouts 1/4",
- cisaille à tôle gainée PVC,
- marteau rivoir manche Hickory 400 g,
- clé à molette 10" 250 mm,
- pieds à coulisse becs doubles inox,
- cutter professionnel universel avec poignée bimatière,
- scie,
- clés mixtes 8 -10 – 12 – 13 – 14 – 16 – 17 – 19 mm,
- aimant (2 kg),
- couteau,
- jeu de burins, chasse-goupilles,
- marteau 400 g,
- lampe,
- lime 200 mm.

Réf. : OUT-125209



# OUTILLAGE D'ATELIER

## VALISE DE MAINTENANCE 143 PIÈCES

Composée de :

- 4 pinces multiprise, universelle, coupante, becs longs,
- 1 tenaille,
- 1 coupe tout,
- 1 cutter,
- 1 lampe stylo de led,
- 1 doigt magnétique,
- 3 tournevis fente,
- 2 tournevis Pozidriv,
- 1 tournevis testeur,
- 1 porte-embouts,
- 1 coffret tournevis de précision,
- 1 coffret d'embouts,
- 1 jeu de 8 clés mâles 6 pans tête sphérique,
- 1 jeu de 5 outils de frappe,
- 1 clé à molette 250 mm,
- 1 coffret 31 embouts toutes empreintes,
- 1 marteau,
- 1 scie à métaux,
- 1 pied à coulisse,
- 1 cliquet 1/2"
- 16 douilles 1/2" 10 à 32 mm,
- 1 rallonge 1/2",
- 1 poignée coulissante 1/2",
- 1 cardan 1/2",
- 1 cliquet 1/4",
- 10 douilles 1/4" 5,5 à 13 mm,
- 1 rallonge 1/4",
- 1 poignée coulissante 1/4",
- 1 cardan 1/4",
- 1 adaptateur 1/4",
- 11 clés mixtes 8 à 29 mm,
- 2 douilles bougies 16 et 21 mm.

Réf. : OUT-125210





# OUTILLAGE



## MESURE

Boîtier chromé. Ruban de Classe II revêtu.  
Boîtier équipé d'un grip de ceinture.

Réf. : OUT-125211 (long. : 3 m – larg. ruban : 16 mm)

Réf. : OUT-125212 (long. : 5 m – larg. ruban : 19 mm)

Réf. : OUT-125213 (long. : 5 m – larg. ruban : 25 mm)

Réf. : OUT-125214 (long. : 8 m – larg. ruban : 25 mm)

Réf. : OUT-125215 (long. : 10 m – larg. ruban : 25 mm)



## MESURE AUTOBLOQUANTE

Ruban autobloquant recouvert nylon.  
Boîtier ABS orange avec grip caoutchouc antidérapant.

Dimensions : 5 m x 19 mm

Réf. : OUT-125216



## SCIE ÉGOÏNE MULTI-USAGE

Pour la découpe du plastique, des stratifiés,  
du bois, des agglomérés et des métaux doux.  
Denture fine.

Longueur de lame : 375 mm

Nombre de dents / pouce : 15

Réf. : OUT-125217



## CUTTER BIMATIÈRE À CARTOUCHE

Corps bimatière.

Chariot porte-lame et guide-lame en acier  
inoxydable pour renforcer la longévité et la  
solidité du cutter.

Cartouche à rechargement automatique.

Réf. : OUT-125218



## LAME DE CUTTER STANDARD

Lames à segments cassables.

Système casse-lame et stockage des segments usés inclus.

Distributeur de 10 lames

Réf. : OUT-125219



# OUTILLAGE



## MARTEAU DE COFFREUR

Côté plat avec 2 logements pour positionner les clous à enfoncer.

Côté courbé pour arracher les clous et écarter les lattes de bois.

Longueur : 370 mm

Poids : 700 g

Réf. : OUT-125220 (manche frêne)

Réf. : OUT-125221 (manche trimatière)



## MARTEAU DE COFFREUR BATIPRO

Manche trimatière Novamax.

Pare faux-coups en acier, aimant porte-clou, acier forgé et trempé.

Longueur : 370 mm

Poids : 650 g

Réf. : OUT-125222



## MASSETTE ANGLES ABATTUS

Manche trimatière.

En acier forgé et trempé sur toutes les faces.

Angles arrondis.

Longueur : 295 mm

Poids : 1,250 kg

Réf. : OUT-125223



## MASSETTE BATIPRO

Manche trimatière Novamax.

3 surfaces pour 3 fonctions : frapper, racler, tailler

Longueur : 260 mm

Poids : 1,200 kg

Réf. : OUT-125224

# OUTILLAGE



## PINCE A DÉCOFFRER

Section octogonale.

En acier.

Réf. : OUT-125225



## RÈGLE À NIVEAU

Profilé aluminium avec embouts plastiques.

2 poignées incorporées. 2 fioles incassables, 1 horizontale, 1 verticale.

Longueur : 2 m

Précision : 1 mm/m

Réf. : OUT-125226



## TRUELLE ITALIENNE INOX

Manche en frêne. Lame inox.

Patte rivetée. Virole et renforts laitonnés.

Réf. : OUT-125227

(truelle ronde- long. : 220 mm)

Réf. : OUT-125228

(langue de chat- long. : 160 mm)



## TALOCHE ABS JAUNE

Poignée bois de grosse section.

Qualité supérieure, en ABS pur.

Très grande résistance aux chocs et à l'abrasion.

Réf. : OUT-125229 (dimensions : 27 x 18 cm)

Réf. : OUT-125230 (dimensions : 34 x 23 cm)

Réf. : OUT-125231 (dimensions : 42 x 28 cm)



## SEAU DE MAÇON

Polyéthylène injecté.

Graduation moulée dans la masse.

Sans poignée.

Anse Ø : 5,3 mm

Contenance : 11 litres

Réf. : OUT-125232



## AUGE CAOUTCHOUC

Caoutchouc renforcé.

Robuste et léger.

Réf. : OUT-125233

(contenance : 13 L – dim. : 460 x 320 x 150 mm)

Réf. : OUT-125234

(contenance : 35 L – dim. : 630 x 420 x 160 mm)

# OUTILLAGE



## DRISSE POLYPROPYLÈNE

Fibre blanche antistatique et traitée anti-UV.

Imputrescible et hydrofuge, très utilisée en implantation de bâtiment et en industrie.

Réf. : OUT-125235 (Ø : 1,5 mm, long. 200 m, résistance à la rupture : 39 daN)

Réf. : OUT-125236 (Ø : 2 mm, long. 200 m, résistance à la rupture : 58 daN)

Réf. : OUT-125237 (Ø : 2,5 mm, long. 200 m, résistance à la rupture : 76 daN)

Réf. : OUT-125238 (Ø : 3 mm, long. 200 m, résistance à la rupture : 97 daN)

Réf. : OUT-125239 (Ø : 4 mm, long. 100 m, résistance à la rupture : 155 daN)

Réf. : OUT-125240 (Ø : 5 mm, long. 100 m, résistance à la rupture : 325 daN)

Réf. : OUT-125241 (Ø : 6 mm, long. 100 m, résistance à la rupture : 555 daN)



## CORDEAU TRACEUR

Boîtier plastique, manivelle en acier.

Corde polycoton tressé.

Longueur : 30 m

Réf. : OUT-125242 (capacité : 100 g – Ø fil : 1,5 mm)

Réf. : OUT-125243 (capacité : 200 g – Ø fil : 2 mm)



## POUDRE A TRACER

Qualité standard

Coloris : bleu

Réf. : OUT-125244 (capacité : 200 g)

Réf. : OUT-125245 (capacité : 400 g)



## PLOMB DE MAÇON

Pour prendre les niveaux sur des petites ou grandes hauteurs.

Poids : 1 000 g

Réf. : OUT-125246



## CORDEAU TRACEUR ALUMINIUM

Boîtier en aluminium.

Enroulement du cordeau x 5.

Cordeau tressé en polyester et nylon.

Bande translucide pour visualiser le niveau de poudre dans le réservoir.

Manivelle en acier débrayable pour faciliter le déroulement.

Crochet multiprise en acier.

Capacité de poudre : 45 g

Longueur : 30 m

Réf. : OUT-125247

# OUTILLAGE



## MONTURE DE SCIE À MÉTAUX

Monture de chantier pour tous les métaux.  
Réglage rapide de la tension à l'aide d'un écrou papillon.  
Cadre métallique tubulaire.  
**OUT-125261**



## LAME DE SCIE MÉTAUX

Bimétal, incassable.  
**OUT-125263**



## MANCHE EN BOIS

**OUT-125264** (manche de pelle)  
**OUT-125265** (manche de pioche)  
**OUT-125266** (manche de masse)  
**OUT-125267** (manche de rateau)  
**OUT-125268** (manche de balai)



## MANCHE EN FIBRE

**OUT-125269** (manche de pioche)  
**OUT-125270** (manche de masse)  
**OUT-125271** (manche de marteau)

# ÉQUIPEMENT D'ATELIER



## NETTOYEUR HP 110 BAR – 490 L/H - HD 5/11 P+

Flexible haute pression 10 m.

Lance 840 mm.

Système anti-vrillage.

Stop total.

Alimentation : 230 V monophasée

Débit : 490 l/h

Pression de service : 110 bar

Temp. max. eau d'alimentation : 60°C

Puissance raccordée : 2,2 kW

Réf. : EQU-367503



## NETTOYEUR HP 140 BAR 660L/H – K 2160 TST

Tambour-enrouleur avec 15 m de flexible HP.

Régulation progressive de la pression et du débit.

Sécurité contre la marche à sec.

Logements pour pistolet et lance.

Alimentation : 230 V monophasée

Débit : 660 l/h

Pression de service : 140 bar

Temp. Max. eau d'alimentation : 60°C

Puissance raccordée : 3,2 kW

Réf. : EQU-367504



## TRACEUR DE CHANTIER

Marquage fluorescent provisoire (6 mois).

Haute luminosité.

Utilisation marquage au sol, voiries, terrassement, canalisations, constructions, installations électriques sur tous types de supports même humides.

Aérosol 650 ml, net 500 ml.

Conditionnement : carton de 12 aérosols

Réf. : EQU-367505 (coloris : blanc)

Réf. : EQU-367506 (coloris : rouge)

Réf. : EQU-367507 (coloris : orange)

Réf. : EQU-367508 (coloris : jaune)

Réf. : EQU-367509 (coloris : vert)

Réf. : EQU-367510 (coloris : bleu)

Réf. : EQU-367511 (coloris : cerise)



# ÉQUIPEMENT D'ATELIER



## CÔNE DE SIGNALISATION


Indispensable pour toute délimitation.  
En PVC orange fluo avec 2 bandes blanches sérigraphiées.

Réf. : EQU-367512

(hauteur : 50 cm – poids : 1,100 kg)

Réf. : EQU-367513

(hauteur : 75 cm – poids : 3,100 kg)



## GRILLAGE DE CHANTIER

Indispensable pour sécuriser et délimiter un chantier

Polypropylène haute densité de 120 g/m2

Coloris : orange

Longueur rouleau : 50 m

Largeur rouleau : 1 m

Réf. : EQU-367514



## BARRIÈRE DE CHANTIER

Pour la sécurité des chantiers.

Plaque d'identification soudée.

Acier peint rouge avec bandes blanches non réfléchissantes.

Dimensions : 1 x 1,50 m

Ø tube : 25 mm

Poids : 6,500 kg

Réf. : EQU-367515



## RUBAPLAST

Pour baliser les chantiers. Ruban en polyéthylène.  
Bonne résistance à la tension et à l'étirement avant rupture.

Coloris rouge et blanc alternés en diagonale.

Impression recto verso.

Dimensions : 50 mm x 100 m

Réf. : EQU-367516



## EMBOUT DE SÉCURITÉ

Pour fer à béton Ø 8 à 20 mm.

Conditionnement par 125.

Réf. : EQU-367517



## EMBOUT DE SÉCURITÉ AVEC CROCHETS

Sécurise les fers à béton de Ø 8 à 20 mm.

2 crochets intégrés permettent de fixer grillage, ruban, chaîne, lampe...

Coloris : orange fluo

Carton de 100 pièces

Réf. : EQU-367518





# ÉQUIPEMENT D'ATELIER



## PELLE EMMANCHÉE

Pelle ronde, col de cygne. Manche frêne PEFC.  
Acier au bore micro-allié entièrement trempée.

Longueur manche : 120 cm

Largeur pelle : 27 cm

Réf. : EQU-367519



## BROUETTE RÉNOVATION

Caisse peinte 110 l, épaisseur 1,2 mm, étroite (60 cm).

Roue gonflée Ø 400 mm.

Châssis en tube peint Ø 32 mm.

Charge utile : 200 kg

Poids : 14,500 kg

Réf. : EQU-367522



## BROUETTE AKTIV

Pour les travaux du bâtiment réguliers.

Caisse peinte 100 l.

Châssis en tube peint CP2i à pids intégrés.

Indéformable avec support caisse et butoir de déversement. Roue increvable Ø 380 mm, jante polypro.

Poids : 11,900 kg

Réf. EQU-367523



## ROUE DE BROUETTE INCREVABLE

Réf. : EQU-367524



## BROUETTE ÉLECTRIQUE

Livrée avec batterie

Réf. EQU-367562



# ÉQUIPEMENT D'ATELIER



## MASSE COUPLE

Manche frêne PEFC.

En acier forgé avec angles arrondis.

Largeur : 65 x 65 mm

Longueur manche : 90 cm

Poids : 4 kg

Réf. : EQU-367525



## MASSE BATIPRO SECURI-T

Manche Novamax. Forcée et trempée, angles de surfaces arrondis. Le pare faux-coup protège le manche et diminue les vibrations.

Longueur manche : 90 cm

Poids : 4 kg

Réf. : EQU-367526



## PULVÉRISATEUR

Utilisation pour les huiles de décoffrage

Cuve plastique. Joints Viton.

Lance et gicleur en laiton.

Pression : 3 bar

Réf. : EQU-367527 (volume : 5 l)

Réf. : EQU-367528 (volume : 8 l)



## PULVÉRISATEUR CM 50

Utilisation pour pulvériser des détergents produits acides dilués et alcalins.

Cuve plastique. Gicleur à jet plat.

Pression : 3 bar

Volume : 5 l

Réf. : EQU-367529

# ÉQUIPEMENT D'ATELIER



## PIOCHE DE TERRASSIER

Douille ronde. Manche trimatière Novagrip.  
Acier forgé et trempé.

Longueur manche : 90 cm

Longueur outil : 540 mm

Poids : 2 kg

Réf. : EQU-367521



## PIOCHE DE TERRASSIER

Sans manche. En acier forgé. Pointe et panne trempées et affûtées pour une meilleure résistance aux chocs.

Un côté panne pour creuser. Un côté pic pour dépierrer

Longueur : 540 mm

Largeur : 60 mm

Poids : 2,500 kg

Réf. : EQU-367520



## PULVÉRISATION À PRESSION

Utilisation pour les espaces verts.

Cuve plastique avec entonnoir.

Pression : 3 bar

Volume : 5 l

Réf. : EQU-367530



## NIVEAU TRAPÈZE MLH-MALH

Corps en alliage d'aluminium, semelle usinée.

Précision : +/- 0,5 mm/m

Équipé de 2 fioles antichocs réversibles.

Réf. : EQU-367531 (semelle usinée- long. 40 cm)

Réf. : EQU-367532 (semelle usinée- long. 50 cm)

Réf. : EQU-367533 (semelle usinée- long. 60 cm)

Réf. : EQU-367534 (semelle usinée- long. 80 cm)

Réf. : EQU-367535 (semelle usinée- long. 100 cm)

Réf. : EQU-367536 (semelle aimantée usinée- long. 40 cm)

Réf. : EQU-367537 (semelle aimantée usinée- long. 50 cm)

Réf. : EQU-367538 (semelle aimantée usinée- long. 60 cm)



## NIVEAU TRAPÈZE NIVEAU TUBULAIRE FATMAX PRO

Corps tubulaire en aluminium léger avec zones de renforcement. Embouts de protection renforcés. 3 fioles réversibles haute visibilité, 1 horizontale et 2 verticales. Semelles usinées des 2 côtés, revêtement protecteur anti-abrasion

Poignée bimatière

Précision : +/- 0,5 mm/m

Réf. : EQU-367539 (long. 60 cm)

Réf. : EQU-367540 (long. 90 cm)

Réf. : EQU-367541 (long. 120 cm)

Réf. : EQU-367542 (long. 200 cm)



# ÉQUIPEMENT D'ATELIER



## NIVEAU DE DÉCLIVITÉ 50 cm

Corps en aluminium.

Lecture directe des pentes sur un cadran gradué en degrés, en fractions et en pourcentages.

Vis de blocage pour mesure d'angle, semelle en V pour utilisation sur des surfaces cylindriques.

Réf. : EQU-367559



## MESURE LONGUE BOÎTIER AJOURÉ

Boîtier semi fermé en acier recouvert d'une laque époxy résistante aux chocs et à la corrosion.

Ruban Acielak très résistant aux pliures et à l'abrasion. Grosse boucle de ruban (norme din) avec palette d'accroche totalement escamotable.

Mécanisme et manivelle en métal chromé.

Largeur : 12,7 mm

Longueur : 20 m

Réf. : EQU-367543



## MESURE LONGUE RUBAN FIBRE DE VERRE

Boîtier antichoc.

Ruban en fibre de verre renforcé.

Manivelle escamotable pour le transport,

articulée pour le rembobinage rapide du ruban.

Palette d'accrochage escamotable.

Largeur : 12,7 mm

Longueur : 20 m

Réf. : EQU-367544



## AD BLUE

L'AD Blue est un agent réducteur de Nox d'une grande pureté, destiné aux moteurs diesel dotés de la technologie SCR. La technologie SCR (Sélective Catalytique Réduction) est basée sur réduction catalytique, selon laquelle un agent réducteur (Ad Blue) réduit les oxydes nitriques toxiques en azote et en eau, c'est-à-dire en substances inoffensives.

L'AD Blue réduit jusqu'à 80% des NOx.

Réf. : EQU-367545



## FICHE PORTE LANTERNE

La fiche sert à délimiter, baliser votre chantier.

Elle s'accroche aux grillages ou aux rubans de signalisation.

Réf. : EQU-367554



# ÉQUIPEMENT D'ATELIER



## POMPE À GRAISSE À LEVIER

Course variable permettant le graissage dans des endroits exigus.

Remplissage par cartouche graisse 400, appareil de remplissage ou graisse en vrac.

Tige de poussée avec poignée en L.

Réf. : EQU-367560



## COLLE PVC

Pot de colle 1 litre.

Pour l'assemblage de tuyauteries, raccords, profilés en P.V.C.

Colle pour P.V.C rigide et flexible.

Pour utilisation en eau potable.

Laissez sécher 24 heures avant toute mise en service.

Réf. : EQU-367561



## CARTOUCHE DE GRAISSE

Graisse à usages multiples.

Bonne adhérence.

Cartouche de 400 g

Réf. : EQU-367558

# ÉLECTROPORTATIF



## PERFORATEUR BURINEUR HR2630T

Emmanchement SDS-Plus.

Perçage, perforation et burinage.

Fonction stop de rotation et stop de frappe, réversible droite-gauche.

Livré en coffret avec poignée auxiliaire et butée de profondeur

Puissance : 800 W

Puissance de frappe : 2,4 J

Vitesse : 1200 tr/mn

Poids : 3 kg

Réf. : ELE-816921



## PERFORATEUR BURINEUR HR2811FT

Emmanchement SDS-Plus.

Poignée arrière soft-grip et antivibration.

Stop de rotation, stop de frappe, débrayage de sécurité. Mandrin interchangeable et éclairage LED.

Livré en coffret avec mandrin interchangeable autoserrant, mandrin SDS-Plus, jauge de prof.

Puissance : 800 W

Puissance de frappe : 2,9 J

Vitesse : 1100 tr/mn

Poids : 3,600 kg

Réf. : ELE-816922



## MEULEUSE GA9060

Meuleuse pour disque Ø 230 mm.

Équilibrage idéal pour l'ébarbage.

Protection du levier d'interrupteur.

Livré avec clé à ergots, poignée latérale, charbons surdimensionnés.

Puissance : 2200 W

Vitesse : 6600 tr/min

Poids : 5,500 kg

Réf. : ELE-816923



## SCIE RECIPRO JR3070CTH

5 positions de réglage du talon.

Mouvement pendulaire 4 positions.

Fixation et changement de la lame sans outils.

Système antivibration AVT.

Livrée en coffret avec jeu de lames.

Puissance : 1510 W

Cadence de coupe : 2800 cps/mn

Poids : 4,600 kg

Réf. : ELE-816924

# ÉLECTROPORTATIF



## PACK VISSEUSE + PERFO DLX2138PJ

Ensemble de 2 machines 18 V comprenant :

- PERFORATEUR DHR264

Emmanchement SDS-Plus.

Équipé d'une jauge de profondeur et d'une poignée auxiliaire.

Puissance de frappe : 2,5 J

Vitesse : 1250 tr/mn

Poids : 4,700 kg

- PERCEUSE VISSEUSE DDF482

Équipée d'une accroche ceinture.

Couple : 36-62 Nm

Vitesse : 550-1850 tr/mn

Poids : 1,700 kg

Réf. : ELE-816925

Ensemble livré en coffret Mak-Pac avec chargeur, 4 batteries 18 V – 5,0 Ah Li-ion, mandrin autoserrant interchangeable



## PERFORATEUR BURINEUR DHR243ZJ

Fonctionne en 36 V avec 2 batteries 18 V.

Emmanchement SDS-Plus.

Moteur sans charbon. Mandrins interchangeables.

Limiteur de couple protégeant le moteur ainsi que l'utilisateur.

Livré en coffret Mak-Pac avec butée de profondeur et mandrin interchangeable 13 mm, sans chargeur ni batterie.

Puissance de frappe : 2 J

Vitesse : 950 tr/min

Poids : 3,400 kg

Réf. : ELE-816926



## PACK 4 BATTERIES 18 V EN MAK-PAC

Pack énergie composé de 4 batteries

18 V Li-Ion avec témoin de charge

intégré et d'un chargeur double DC18RD.

Livré en coffret Mak-Pac.

Réf. : ELE-816927 (4 batteries 18 V – 4,0 Ah)

Réf. : ELE-816928 (4 batteries 18 V – 5,0 Ah)

Réf. : ELE-816929 (4 batteries 18 V – 6,0 Ah)



# ÉLECTROPORTATIF



## **PERFORATEUR BURINEUR KHE 2660 QUICK**

Emmanchement SDS-Plus.

Livré en coffret avec poignée et mandrin autoserrant.

Puissance : 850 W

Puissance de frappe : 3,0 J

Poids : 3,100 kg

Réf. : ELE-816930



## **PERFORATEUR BURINEUR GBH 8-45 D**

Emmanchement SDS-Max.

Système de blocage automatique du commutateur pour un plus grand confort d'utilisation lors des travaux de burinage de longue durée.

Démarrage progressif.

Débrayage de sécurité pour la protection de l'utilisateur et de la machine et fonction anti-redémarrage. Régulateur de vitesse pour un réglage adapté à chaque application.

Livré en coffret avec poignée supplémentaire, tube de graisse, chiffon.

Puissance : 1500 W

Puissance de frappe : 12,5 J

Poids : 8,200 kg

Réf. : ELE-816931



## **MEULEUSE GWS 24 -230 LVI**

Meuleuse pour disque Ø 230 mm.

Protection anti-recul et anti-redémarrage.

Démarrage progressif.

Livrée en coffret avec flasque, poignée supplémentaire et écrou de blocage.

Puissance 2400 W

Vitesse à vide : 6500 tr/mn

Poids : 5,500 kg

Réf. : ELE-816932



# MANUTENTION



## TRANSPALETTE MANUEL GS

Convient pour des applications de manutention de palettes.

Sécurité de surcharge.

Roues directrices Ø 200 mm à bandage polyuréthane et baggies nylon blanc Ø 82 mm assurent un roulement sûr et efficace.

Capacité de charge : 2500 kg

Hauteur de levée mini/maxi : 85/115 mm

Longueur fourches : 1150 mm

Largeur fourches 525 mm

Poids : 61 kg

Réf. : MAN-590431



## PALAN MANUEL A CHAÎNE YALELIFT 360

Équipé d'un carter de manœuvre rotatif à 360°.

Permet une utilisation du palan dans toutes les directions et positions.

Noix de chaîne de charge à 4 encoches pour une précision de manœuvre.

Les carters latéraux de protection autorisent une utilisation extérieure.

Hauteur de levée : 3 m

Réf. : MAN-590432 (CMU : 500 kg)

Réf. : MAN-590433 (CMU : 1000 kg)

# LEVAGE



## MANILLE LYRE

Destinée au levage de charge, permet l'assemblage entre la chaîne et les accessoires.

Coefficient de sécurité : 5

Réf. : LEV-682150 (CMU : 1000 kg – Ø axe : 11 mm)

Réf. : LEV-682151 (CMU : 1500 kg – Ø axe : 13 mm)

Réf. : LEV-682152 (CMU : 2000 kg – Ø axe : 16 mm)

Réf. : LEV-682153 (CMU : 3250 kg – Ø axe : 19 mm)

Réf. : LEV-682154 (CMU : 4750 kg – Ø axe : 22 mm)

Réf. : LEV-682155 (CMU : 6500 kg – Ø axe : 25 mm)

Réf. : LEV-682156 (CMU : 8500 kg – Ø axe : 28 mm)



## SANGLE A BOUCLE

En polyester.

Réf. : LEV-682157 (TMU : 2 sangles 250 kg – long. : 2,5 m - larg. : 25 mm – coloris : bleu)

Réf. : LEV-682158 (TMU : 1 sangle 450 kg – long. : 4 m - larg. : 35 mm – coloris : orange)

Réf. : LEV-682159 (TMU : 1 sangle 800 kg – long. : 5 m - larg. : 50 mm – coloris : vert)



## SANGLE ARRIMAGE 2 PARTIES CROCHETS BORD DE RIVE

Tendeur à cliquet à double fermeture de sécurité.

Crochets 2 doigts écartés.

Réf. : LEV-682160 (TMU : 2000 kg – long. 6 m - larg. 35 mm – coloris : orange)

Réf. : LEV-682161 (TMU : 3500 kg – long. 9 m - larg. 50 mm – coloris : bleu)

Réf. : LEV-682162 (TMU : 4000 kg – long. 9 m - larg. 50 mm – coloris : bleu)

Réf. : LEV-682163 (TMU : 5000 kg – long. 9 m - larg. 50 mm – coloris : orange)

Réf. : LEV-682164 (TMU : 4000 kg – long. 12 m - larg. 50 mm – coloris : bleu)

Réf. : LEV-682165 (TMU : 4000 kg – long. : 15 m - larg. 50 mm – coloris : bleu)

Réf. : LEV-682166 (TMU : 4000 kg – long. 18 m - larg. 50 mm – coloris : bleu)

# ÉQUIPEMENT DE PROTECTION INDIVIDUELLE



## CASQUE EVO 2

Visière courte et ventilée.

Serrage glissière.

Réf. : EPI-259702 (sans porte badge)

Réf. : EPI-259703 (avec porte badge)



## CASQUE OÉANIC II

Coiffe réglable à languette de 53 à 61 cm.

Réf. : EPI-259704



Incolore

Fumé

## LUNETTES PHI

Monture en polycarbonate.

Oculaires en polycarbonate, traités antirayures.

Réf. : EPI-259705 (incolore)

Réf. : EPI-259706 (fumé)



## LUNETTES BL 13

Surlunettes ou lunettes visiteur.

Oculaires incolores en polycarbonate traités antirayures.

Branches étirables et face inclinable.

Réf. : EPI-259707



## LUNETTES VISILUX

Surlunettes ou lunettes visiteur.

Permet le port de lunettes correctrices.

Protection latérale monobloc.

Réf. : EPI-259708



## MASQUE ANTIPOUSSIÈRE

Demi-masque respiratoire filtrant contre les particules solides et liquides.

Non réutilisable (NR).

Poussière de dolomite (D).

Réf. : EPI-259709

# ÉQUIPEMENT DE PROTECTION INDIVIDUELLE



## BOUCHONS D'OREILLES E.A.R

Atténuation SNR 28 dB.

Bouchons d'oreilles à rouler, usage unique.

Mousse en polymère à expansion lente pour épouser parfaitement la forme du conduit auditif.

Réf. : EPI-259710

(250 paires en sachets individuels et sans cordelette)

Réf. : EPI-259711

(sachet de 500 paires sans cordelette)

Réf. : EPI-259712

(boîte de 200 paires en sachets individuels avec cordelette)

Réf. : EPI-259713

(bonbonne de 500 paires sans cordelette)



## BOUCHON E.A.R CLASSIC SOFT YELLOW NEONS

Atténuation SNR 36 dB.

Bouchons d'oreilles à rouler, usage unique.

Assure une pression régulièrement répartie dans le conduit auditif.

Réf. : EPI-259714

(boîte de 200 paires avec cordelette)

Réf. : EPI-259715

(boîte de 250 paires sans cordelette)



## BOUCHON D'OREILLE RÉUTILISABLE

Atténuation SNR 30 dB.

Bouchon en élastomère, réutilisable, relié par cordelette.

Boîte de 50 étuis individuels.

Réf. : EPI-259716



casque



coquilles

## CASQUE ANTIBRUIT OPTIME I

Coquilles profilées peu encombrantes.

Coussinets composés de liquide et de mousse pour plus de confort. Arceau profilé unique pour maintenir une pression constante et assurer une protection efficace. Niveau d'atténuation faible à modéré. Adapté aux environnements industriels modérément bruyants.

Réf. : EPI-259717 (casque)

Réf. : EPI-259718 (coquilles – ne convient pas à tous les modèles de casques)

Réf. : EPI-259719 (serre-tête pliable)



## COQUILLE JSP

SNR 31 dB.

Compatible avec les casques Evo2.

Réf. : EPI-259720



# ÉQUIPEMENT DE PROTECTION INDIVIDUELLE



## GANTS SINGER ROUGE

Manutention légère en milieu humide. Support tricoté en polyamide.  
Améliore la dextérité pour la prise d'objets fins.  
Coloris : support rouge – enduction noire.  
Tailles : 7 à 12

Réf. : EPI-259721



## GANTS SINGER ANTI-COUPURE

Améliore le confort de l'utilisateur et sa dextérité pour la prise d'objets fins.  
Fibres haute-technicité (HDPE) apportent une excellente protection contre les risques mécaniques et notamment la coupure.  
Tailles :

Réf. : EPI-259722



## GANTS NITRILE DELTA

Gants de manutention pour travaux en milieu huileux et graisseux. Nitrile sur support coton jersey.  
Résistance à l'abrasion, à la coupure par tranchage, à la déchirure et à la perforation.

Réf. : EPI-259723



## GANTS LATEX

Enduction totale en latex.  
Support coton interlock. Finition lisse.  
Manutention légère en milieu humide.

Réf. : EPI-259724



## VÊTEMENTS DE PLUIE

Veste et pantalon avec coutures étanches.  
Capuche intégrée dans la veste.

Réf. : EPI-259725



## LUNETTES GRILLAGÉES

Lunette élastique grillagée

Réf. : EPI-259748



# ÉQUIPEMENT DE PROTECTION INDIVIDUELLE



## VESTE DE TRAVAIL

Composition en polycoton avec sa fermeture Zippée YKK.

Elle dispose de plusieurs poches :

- 1 poche avec compartiments sur manche gauche
- 2 poches basses à soufflet à rabat fermé par scratch
- 1 poche poitrine pour portable côté droit
- 1 poche poitrine zippée côté gauche

Réf. : EPI-259726



## VESTE POLAIRE DE TRAVAIL

Composition : 100% polyester recyclé approx. 280 g/m2.

Réf. : EPI-259727



## PARKA 4 EN 1

Bandes rétroréfléchissantes microbilles cousues : 2 bretelles, 2 ceintures, 4 brassards.

Col montant avec capuche fixe et réglable avec cordon de serrage, enroulée dans le col.

Coloris : orange fluo, jaune fluo

Réf. : EPI-259728



## VESTE POLAIRE DE TRAVAIL

Composition : 100% polyester - approx. 280 g/m2.

Ses bandes réfléchissantes assurent votre visibilité, en complément de la couleur fluo de cette polaire de travail.

Coloris : orange fluo, jaune fluo

Réf. : EPI-259729



# ÉQUIPEMENT DE PROTECTION INDIVIDUELLE



## TEE-SHIRT MANCHES LONGUES

Composition : 55% coton, 45% polyester – approx. 150 g/m2.

Coloris : orange fluo, jaune fluo.

Réf. : EPI-259730



## TEE-SHIRT DE TRAVAIL HAUTE VISIBILITÉ

Composition : 55% coton, 45% polyester - approx. 150 g/m2.

Coloris : orange fluo, jaune fluo.

Réf. : EPI-259731



## TEE-SHIRT DE TRAVAIL

100% coton jersey

Réf. : EPI-259732

## PANTALON DE TRAVAIL

Réf. : EPI-259733



## PANTALON DE TRAVAIL HAUTE VISIBILITÉ

Réf. : EPI-259734 (coloris : orange fluo)

Réf. : EPI-259735 (coloris : jaune fluo)



# ÉQUIPEMENT DE PROTECTION INDIVIDUELLE



## COMBINAISON ULTIMA CONFORT

Non tissé, polypropylène et film polyéthylène  
Micropieux.

Capuche entièrement élastiquée, poignets, taille  
et chevilles élastiqués, rabat adhésif sur fermeture  
à glissière, modèle cousu.

Réf. : EPI-259736



## CHAUSSURES S1P SRC

Embout de sécurité et semelle antiperforation  
en acier inoxydable.

Réf. : EPI-259737 (modèle bas)

Réf. : EPI-259738 (modèle haut)



## BOTTES DE SÉCURITÉ DUNLOP

Semelle intermédiaire en acier antiperforation.  
Semelle résistante à l'huile et aux produits chimiques.  
Coque de protection.

Réf. : EPI-259739



## BOTTES DE SÉCURITÉ DUNLOP

Semelle anti-perforation, antistatique  
antidérapante.

Réf. : EPI-259740



## BOTTES DE SÉCURITÉ JALLATTE

Munie de 2 tirants latéraux pour faciliter le chaussage.  
Semelle en Softane bimatière équipée de l'absorbeur  
de choc à effet progressif protégeant le dos et les  
articulations des vibrations.

Réf. : EPI-259741

# ÉQUIPEMENT DE PROTECTION INDIVIDUELLE



## **CUISSARDE DE SÉCURITÉ**

Semelle anti-perforation, antistatique

Réf. : EPI-259742

# HYGIÈNE – SÉCURITÉ



## ÉPONGE

Éponge végétale avec ou sans grattant vert pour récurer.

Réf. : HYG-710642



## SERPILLÈRE

Réf. : HYG-710643



## RACLETTE MÉTALLIQUE

Livrée sans manche.

Réf. : HYG-710644



## BALAI ÉVOLUTION COCO FIBRE RECYCLÉE

Douille à vis intégrée dans la monture.

Livré sans manche.

Réf. : HYG-710645



## BALAYETTE COCO MANCHE LONG

Réf. : HYG-710646



## BALAI INDUSTRIE PVC

Fibre PVC rouge

Livré sans manche

Réf. : HYG-710647



## PELLE

En métal zingué.

Manche bois.

Réf. : HYG-710648



## POUBELLE CAOUTCHOUC

Poignées caoutchouc moulées d'une seule pièce dans la masse.

Couvercle vendu séparément

Réf. : HYG-710649 (poubelle)

Réf. : HYG-710650 (couvercle)

# HYGIÈNE – SÉCURITÉ



## ESSUIE MAINS

Réf. : HYG-710651



## LINGETTES

Réf. : HYG-710652



## SAC POUBELLE

Sac poubelle avec système de fermeture.

Réf. : HYG-710653 (820x870 mm- carton de 200 sacs)

Réf. : HYG-710654 (700x1100 mm- carton de 200 sacs)

Réf. : HYG-710655 (820x1150 mm- carton de 100 sacs)



## SAC À GRAVATS

Sac polypropylène tissé, 70 g/m2, sans lien de fermeture.

Lot de 10 sacs.

Réf. : HYG-710656



## BIG BAG

Destiné au stockage, transport de matériaux et évacuation de gravats.

À usage unique en polypropylène tissé 160 g/m2.

Traité anti-UV.

4 sangles de levage.

Réf. : HYG-710657



## BAC DE RÉTENTION PFV

En polyester inaltérable, absence de corrosion.

Résistant à la plupart des produits chimiques.

Résistance au feu 30 minutes.

Les bacs sont empilables.

Réf. : HYG-710658



## PAPIER TOILETTES

Nous consulter

Réf. : HYG-710659

# HYGIÈNE – SÉCURITÉ



## CHIFFONS D'ESSUYAGE

Essuyage dans toutes les catégories d'ateliers et pour le dégraissage.

Réf. : HYG-710663 (carton de 10 Kg)



## KIT DE LAVAGE

Composé d'un seau, d'un balai et d'uneessoreuse

Réf. : HYG-710672



## PASTILLE URINOIR

Nettoie, désodorise et détartre

Réf. : HYG-710673



## EXTINCTEUR POUDRE ABC MURAL

Polyvalente, la poudre ABC est l'agent extincteur le mieux adapté aux risques industriels dont les feux peuvent comporter toutes les catégories de combustibles solides, liquides, gazeux avec éventuellement présence de courant électriques.


Agit sur les flammes et sur les braises évitant ainsi la réinflammation.

Mise en pression par poignée de percussion (après retrait de la goupille de sécurité).

Livré avec support mural

Réf. : SEC-712506 (volume produit : 6 kg- poids 11 kg- utilisation : PL, bus, chaufferie, parking couvert)

Réf. : SEC-712507 (volume produit : 9 kg- poids : 15 kg- utilisation : atelier, garage, dépôt pétrolier)



## PANNEAU MOBILE RÉTRORÉFLECHISSANT

Piquet mobile K10 (faces rétro-réfléchissantes).

Un côté vert passage autorisé, un côté rouge sens interdit pour une alternance manuelle de la circulation sur chantier.

Manche en aluminium.

Diamètre : 320 mm

Dimensions (L x l x h) : 32 x 104 x 3 cm

Réf. : SEC-712508



# CONSOMMABLE



## FORÊT G T EN COFFRET

Affûtage en croix. Taillé meulé.  
Pour acier et acier faiblement allié.  
Foret HSS DIM 338.  
Composé de 25 forets de 1 à 13 mm  
par 0,5 mm.

Réf. : CON-043184



## DISQUE À TRONÇONNER INOX ET ACIER PSF

Ligne universelle PS Forte, moyeu plat.

Abrasif corindon.

Tronçonnage tôles, profilés, matériaux pleins en inox.

Conditionnement : 25

Réf. : CON-043185 (115 x 1,6 x 22,2 mm- Moyeu plat)

Réf. : CON-043186 (125 x 1 x 22,2 mm- Moyeu plat)

Réf. : CON-043187 (125 x 1,6 x 22,2 mm- Moyeu plat)

Réf. : CON-043188 (125 x 2,4 x 22,2 mm- Moyeu plat)

Réf. : CON-043189 (230 x 1,9 x 22,2 mm- Moyeu plat)

Réf. : CON-043190 (230 x 2,5 x 22,2 mm- Moyeu déporté)



## BROSSE UNIVERSELLE

Manche plastique, longueur 265 mm.  
1 rang de fil ondulé Ø 0,30 mm de longueur 25 mm.

Réf. : CON-043191 (fil acier)

Réf. : CON-043192 (fil inox)

Réf. : CON-043193 (fil laiton)



## DISQUE À LAMELLES

Pour acier et inox. Abrasif zirconium.

Support fibre de verre.

Réf : CON-043197



# DIVERS



## BANC BOIS EMPILABLE

Structure métallique et assise 3 lattes en en peuplier vernis.

Nombre max. de bancs empilés : 5

Réf. : DIV-941014 (4 pieds – 1200 mm)

Réf. : DIV-941015 (4 pieds – 1600 mm)

Réf. : DIV-941016 (6 pieds – 2000 mm)



## TABLE ET BANC PLIANTS

Plateau polyéthylène blanc haute densité.

Structure tubulaire pliante en acier facile à transporter et à stocker.

Réf. : DIV941017 (table rectangulaire – 1830 x 750 mm)

Réf. : DIV-941018 (banc – 1830 x 250 mm)



## RUBAN ADHÉSIF FACADE FLEX XTRA

Utilisation intérieure et extérieure.

Film polyéthylène spécial façadiers multi-usage.

Masquage, réparation et protection.

Résiste aux produits chimiques et acides.

Largeur : 48 mm

Longueur : 33 m

Coloris : orange

Réf. : DIV-941019



## PROJECTEUR LED RHINE

Détecteur de présence PIR.

Carcasse en fonte d'aluminium. Orientable

Protection contre les surtensions.

Angle de diffusion : 110°


Indice de protection : tête IP 65

Réf. : DIV-941020 (puissance : 30 W - temp. 4000 K)

Réf. : DIV-941021 (puissance 30 W – temp. 6500 K)

Réf. : DIV-941022 (puissance 50 W – temp. 4000 K)

Réf. : DIV-941023 (puissance 50 W – temp. 6500 K)



## CADENAS LAITON

Combinaison à 4 chiffres.

Corps en laiton forgé, anse en acier inox.

Pièces intérieures en matériaux non-corrosifs.

Technique de verrouillage minutieuse protection élevée contre les manipulations

Larg. – haut. corps : 53 x 75 mm

Larg. – haut – Ø anse : 25 x 25 x 8 mm

Réf. : DIV-941024 (l'unité)



# DIVERS

## CADENAS TIFON SÉRIE TB

Corps laiton et anse acier cémenté et chromé

Livré avec 2 clés en acier nickelé



Réf. : DIV-941025 (larg. – haut. Corps : 20 x 19 mm) (larg. – haut. – Ø anse : 10 x 13 x 3,5 mm)

Désignation : varié

Réf. : DIV-941026 (larg. – haut. Corps : 29 x 27 mm) (larg. – haut. – Ø anse : 15 x 17 x 5 mm)

Désignation : varié

Réf. : DIV-941027 (larg. – haut. Corps : 38,5 x 31,5 mm) (larg. – haut. – Ø anse : 22 x 24 x 6,3 mm)

Désignation : varié

Réf. : DIV-941028 (larg. – haut. Corps : 20 x 19 mm) (larg. – haut. – Ø anse : 10 x 13 x 3,5 mm)

Désignation : s'entrouvant

Réf. : DIV-941029 (larg. – haut. Corps : 29 x 27 mm) (larg. – haut. – Ø anse : 15 x 17 x 5 mm)

Désignation : s'entrouvant

Réf. : DIV-941030 (larg. – haut. Corps : 38,5 x 31,5 mm) (larg. – haut. – Ø anse : 22 x 24 x 6,3 mm)

Désignation : s'entrouvant



## CADENAS CITY

Anse acier cémenté, finition nickelé.

Corps laiton massif poli. Verrouillage 5 goupilles, double ancrage (à partir du City 45), trou d'évacuation d'eau.

Livré avec 2 ou 3 clés (selon le modèle choisi) numérotées en laiton.

Réf. : DIV-941031 (larg. – haut. Corps : 20 x 20 mm) (larg. – haut. – Ø anse : 10 x 12 x 3,5 mm)

Désignation : varié – nbre de clés : 3

Réf. : DIV-941032 (larg. – haut. Corps : 30 x 25 mm) (larg. – haut. – Ø anse : 16 x 18 x 4 mm)

Désignation : varié – nbre de clés : 3

Réf. : DIV-941033 (larg. – haut. Corps : 35 x 29 mm) (larg. – haut. – Ø anse : 17 x 20 x 6 mm)

Désignation : varié – nbre de clés : 3

Réf. : DIV-941034 (larg. – haut. Corps : 45 x 35 mm) (larg. – haut. – Ø anse : 23 x 27,5 x 7 mm)

Désignation : varié – nbre de clés : 3

Réf. : DIV-941035 (larg. – haut. Corps : 60 x 45 mm) (larg. – haut. – Ø anse : 35 x 30 x 10 mm)

Désignation : varié – nbre de clés : 3

Réf. : DIV-941036 (larg. – haut. Corps : 70 x 50 mm) (larg. – haut. – Ø anse : 41 x 44 x 12 mm)

Désignation : varié – nbre de clés : 3

Réf. : DIV-941037 (larg. – haut. Corps : 30 x 25 mm) (larg. – haut. – Ø anse : 16 x 18 x 4 mm)

Désignation : s'entrouvant – nbre de clés : 2

Réf. : DIV-941038 (larg. – haut. Corps : 35 x 29 mm) (larg. – haut. – Ø anse : 17 x 20 x 6 mm)

Désignation : s'entrouvant – nbre de clés : 2

Réf. : DIV-941039 (larg. – haut. Corps : 45 x 35 mm) (larg. – haut. – Ø anse : 23 x 27,5 x 7 mm)

Désignation : s'entrouvant – nbre de clés : 2

Réf. : DIV-941040 (larg. – haut. Corps : 60 x 45 mm) (larg. – haut. – Ø anse : 35 x 30 x 10 mm)

Désignation : s'entrouvant – nbre de clés : 2

Réf. : DIV-941041 (larg. – haut. Corps : 70 x 50 mm) (larg. – haut. – Ø anse : 41 x 44 x 12 mm)

Désignation : s'entrouvant – nbre de clés : 2



# DIVERS



## MARCHEPIED DE CHANTIER MPC

Utilisation en intérieur. En aluminium

Barre anti-écartement. Sabots enveloppants haute sécurité.

Montants de 70 mm. Marches larges de 90 mm.

Charge maxi. : 150 kg.

Réf. : DIV-941042 (haut. Plateau : 0,67 m- haut d'accès : 2,67 m - nbre marche : 2x3 - poids : 4,400 kg)

Réf. : DIV-941043 (haut. Plateau : 0,88m- haut d'accès : 2,88 m - nbre marche : 2x4 - poids : 5,800 kg)



## MARCHEPIED MP PRO

Usage ultra intensif en aluminium. Grande stabilité.

Marches et repose-pieds testés à 260 kg.

Porte-outils avec couvercle clipsé.

Crochet porte-seau intégré.

Larges marches de 90 mm striées antidérapantes espacées de 220 mm.

Réf. : DIV-941044 (haut. Plateau : 0,66m- haut d'accès : 2,66 m

Nbre marche : 3- poids : 5,400 kg)

Réf. : DIV-941045 (haut. Plateau : 0,88m- haut d'accès : 2,88 m

Nbre marche : 4- poids : 6,400 kg)

Réf. : DIV-941046 (haut. Plateau : 1,10m- haut d'accès : 3,10 m

Nbre marche : 5- poids : 7,500 kg)

Réf. : DIV-941047 (haut. Plateau : 1,32m- haut d'accès : 3,32 m

Nbre marche : 6- poids : 8,700 kg)

Réf. : DIV-941048 (haut. Plateau : 1,54m- haut d'accès : 3,54 m

Nbre marche : 7- poids : 10,300 kg)

Réf. : DIV-941049 (haut. Plateau : 1,76m- haut d'accès : 3,76 m

Nbre marche : 8- poids : 11,600 kg)

Réf. : DIV-941050 (haut. Plateau : 1,98m- haut d'accès : 3,98 m

Nbre marche : 9- poids : 13,400 kg)

Réf. : DIV-941051 (haut. Plateau : 2,20m- haut d'accès : 4,20 m

Nbre marche : 10- poids : 17,200 kg)

# DIVERS



## PLATE-FORME RAPTOR

Utilisation sur sol plat

Plate-forme individuelle aluminium sécurisée. Garde-corps rigide antichute

Plate-forme antidérapante 400 x 500 mm avec plinthes

Marches striées Ø 80 mm. Porte-outils amovible large et rigide

Charge maxi. : 150 kg

Réf. : DIV-941052 (haut. Plateau : 0,52m- haut d'accès : 2,52 m

Nbre marche : 2- poids : 15 kg)

Réf. : DIV-941053 (haut. Plateau : 0,71m- haut d'accès : 2,71 m

Nbre marche : 3- poids : 17 kg)

Réf. : DIV-941054 (haut. Plateau : 0,95m- haut d'accès : 2,95 m

Nbre marche : 4- poids : 19 kg)

Réf. : DIV-941055 (haut. Plateau : 1,18m- haut d'accès : 3,18 m

Nbre marche : 5- poids : 19 kg)



## ÉCHELLE TRANSFORMABLE 3 PLANS PLATINIUM 300

Utilisation sur sol plat ou dénivelé, usage ultra intensif.

En aluminium, échelons 30 x 30 mm.

Articulation et montants renforcés.

Glissière en aluminium avec patins de glissement intégrés.

Base évasée pour une stabilité maximum.

Sabots enveloppants avec témoin d'usure.

Réf. : DIV-941056 (haut d'accès : 6,92 m - nbre échelons : 3x9- poids : 18,200 kg)

Réf. : DIV-941057 (haut d'accès : 7,76 m - nbre échelons : 3x10- poids : 20 kg)

Réf. : DIV-941058 (haut d'accès : 8,59 m - nbre échelons : 3x12- poids : 24,300 kg)



## ÉCHELLE X'TENSO

Utilisation sol plat, usage intensif.

En aluminium. Base stabilisatrice avec stabilisateurs repliables pour les modèles de plus de 3 m de hauteur.

Embouts d'appui sur le dernier échelon pour une parfaite stabilité contre tout type de support.

Sangles de maintien refermées. Bagues de coulissement en téflon.

Sabots enveloppants haute sécurité.

Réf. : DIV-941059 (haut d'accès : 3,8 m - nbre échelons : 10- poids : 9,10 kg)

Réf. : DIV-941060 (haut d'accès : 4,10 m - nbre échelons : 11- poids : 10,10 kg)

Réf. : DIV-941061 (haut d'accès : 4,7 m - nbre échelons : 13- poids : 12,80 kg)

Réf. : DIV-941062 (haut d'accès : 5,3 m - nbre échelons : 15- poids : 16,80 kg)

# DIVERS



## ÉCHAFAUDAGE NANO'TOWER

Utilisation sur sol plat. En aluminium, télescopique.  
 Passage des portes et ascenseurs.  
 Plancher de 102 x 60 cm à trappe pour des accès sécurisés.  
 Garde-corps intégré.  
 Équipé de 4 roues anti-trace à frein de 125 mm.  
 Auto-stable grâce à ses roues déportées.  
 Kit de chargement à roulette en option.  
 4 hauteurs de travail réglables : 2,25 m, 2,50 m, 2,75 m, 3 m  
 Dimensions repliées : 0,68 x 1,12 x 1x41 m  
 Poids : 37 kg  
**Réf. : DIV-941063**



## LANCE D'ARROSAGE STANDARD

Avec raccord rapide, conique ou cannelé.  
 Jet progressif et réglable (de fin à puissant).  
 Le réglage se fait d'une seule main.  
 Raccord filetage : 20 x 27 mm  
**Réf. : DIV-941064**



## RACCORD 2 PIÈCES

Nez de robinet laiton.  
 Raccord cannelé cylindrique.  
 Arrivée, écrou femelle à ailettes  
 Ø filetage : 20 x 27 mm  
**Réf. : DIV-941065 (Ø tuyau : 15 mm)**  
**Réf. : DIV-941066 (Ø tuyau : 19 mm)**



## RACCORD EXPRESS MÂLE

Pression d'utilisation maximum : 12 bar  
 Ø filetage : 20 x 27 mm  
**Réf. : DIV-941067**



## RACCORD EXPRESS FEMELLE

Pression d'utilisation maximum : 12 bar  
 Ø filetage : 20 x 27 mm  
**Réf. : DIV-941068**



## ROBINET DE JARDIN ¼ TOUR

Robinet à boisseau sphérique.  
 Filetage mâle d'arrivée et sans raccord au nez.  
 Corps en laiton, finition sablée puis nickelée.  
**Réf. : DIV-941069 (Ø filetage : 15 x 21 – 20x 27 mm)**  
**Réf. : DIV-941070 (Ø filetage : 20 x 27 – 26 x 34 mm)**



## ROBINET DE JARDIN À CLAPET

Sans raccord au nez.  
 Laiton brossé, tête à presse étoupe à clapet.  
 Tête : 15 x 21 mm  
 Sortie : 20 x 27 mm  
**Réf. : DIV-941071 (Ø filetage : 15 x 21 mm)**  
**Réf. : DIV-941072 (Ø filetage : 20 x 27 mm)**



# DIVERS



## NEZ SÉLECTEUR 2 CIRCUITS

Avec arrêt ¼ tour.

Entrée écrou mobile femelle : 20 x 27 mm

2 sorties mâles : 20 x 27 mm

Réf. : DIV-941073



## COFFRET 160 COLLIERS BANDE PLEINE

Composé de :

140 colliers bande pleine largeur 9 mm :

- 30 Ø 10 x 16 mm,

- 40 Ø 12 x 22 mm,

- 30 Ø 16 x 27 mm,

- 20 Ø 20 x 32 mm

- 20 Ø 25 x 40 mm,

20 colliers bande pleine largeur 12 mm :

- 10 Ø 32 x 50 mm

- 10 Ø 40 x 60 mm

Réf. : DIV-941074

## ÉMETTEUR-RÉCEPTEUR SÉRIE XT400

Radios bidirectionnelles compactes aux performances adaptées à une utilisation intensive en Conditions difficiles. Autobalayage, brouillage vocal pour une confidentialité renforcée.

La version avec écran permet d'identifier rapidement le canal utilisé et l'état de la batterie fonctionne sur les fréquences PMR446 sans licence.

Zone de couverture : 16250 m2 et jusqu'à 9,1 km en terrain ouvert.

Autonomie : jusqu'à 20 h avec économiseur activé

Réf. : DIV-941075 sans écran

Réf. : DIV-941076 avec écran LCD



## ROULEAU DE LAINE DE VERRE

Isole du froid, du chaud et du bruit.

Nous consulter

Réf. : DIV-941077





# DIVERS



## RÉFRIGÉRATEUR

Nous consulter

Réf. : DIV-941078



## MICRO-ONDE

Nous consulter

Réf. : DIV-941079



## PACK EAU

50 cl, 1,5 L

Nous consulter

Réf. : DIV-941080



## CAFÉ

Nous consulter

Réf. : DIV-941081



## GOBELETS

Réf. : DIV-941082




## SUCRE BÛCHETTE

Réf. : DIV-941083



# DIVERS



## GUIRLANDE LED

Utilisation : intérieur-extérieur

Longueur : 50 mètres

Réf. : DIV-941084



## PILES LR3 – LR6

Énergie puissante pour les appareils énergivores.

Réf. : DIV-941092



## ROULEAU DE GÉOTEXTILE

Solution pour la protection des terrains.

Permet de renforcer et de stabiliser les différents sols.

Réf. : DIV-941099 (0,50 m x 75 ml)

Réf. : DIV-941126 (1,00 m x 25 ml)

Réf. : DIV-941127 (2,00 m x 25 ml)



## LAMPE FRONTALE VARTA

Plusieurs modes d'éclairage :

– mode focalisé, mode phare, LED rouge, mode stroboscopique.

Bouton poussoir pour une manipulation confortable.

Autonomie jusqu'à 10h00.

Alimentation : 3 piles AAA.

Réf. : DIV-941108



## LAMPE FRONTALE PIXA 1

2 modes d'éclairage :

- Travaux à portée de mains : intensité : 20 lm – distance : 10 m – autonomie : 16 h.
- Déplacement : intensité : 60 lm – distance : 15 m – autonomie : 3h30.

Réserve de 6h30 intensité 10 lm. Bouton rotatif ergonomique y compris avec des gants.

Alimentation : 2 piles AA/LR06

Réf. : DIV-941128



# DIVERS



## LAMPE FRONTALE PIXA 2

2 modes d'éclairage :

- Travaux à portée de mains : intensité : 20 lm – distance : 25 m – autonomie : 26 h.
- Déplacement : intensité : 80 lm – distance : 55 m – autonomie : 3h30.

Réserve de 13h00 intensité 10 lm. Bouton rotatif ergonomique y compris avec des gants.

Alimentation : 2 piles AA/LR06

Réf. : DIV-941129

---



## LAMPE FRONTALE PIXA 3

3 modes d'éclairage :

- Travaux à portée de mains : intensité : 20 lm – distance : 15 m – autonomie : 26 h.
- Déplacement : intensité : 80 lm – distance : 45 m – autonomie : 6h30.
- Vision lointaine : intensité : 100 lm – distance : 90 m – autonomie : 3h30.

Réserve de 13h00 intensité 10 lm. Bouton rotatif ergonomique y compris avec des gants.

Alimentation : 2 piles AA/LR06

Réf. : DIV-941130 (Pixa 3)

Réf. : DIV-941131 ( Pixa 3 rechargeable)

---



## KIT D'ABSORBANTS UNIVERSELS PIG 30 L

25 MAT203

2 boudins universels 4048

2 sacs et attaches BAG205-S

Réf. : DIV-941132



# PEINTURE



## ULTIPRIM

### Impression opacifiante et garnissante aux résines acryliques en phase aqueuse

- Pour l'impression en intérieur de tous les supports traditionnels du bâtiment. S'applique sur murs, maçonneries, enduits intérieurs, carreaux de plâtre, plaques de plâtre à épiderme cartonné, boiserie, huisseries...
- Densité : 1,44
- Rendement : 9 à 11 m<sup>2</sup>/L
- Teintes : blanc et tons clairs du POLYCROM SYSTÈME
- Réf. : PEI-412374 (Conditionnement 4 L)
- Réf. : PEI-412375 (Conditionnement 15 L)



## GLYCOPRIM

### Impression polyvalente aux résines alkydes en phase solvant

- Pour l'impression en intérieur et extérieur de tous les supports traditionnels du bâtiment. S'applique sur mur, maçonneries, enduits intérieurs, carreaux de plâtre, plaques de plâtre à épiderme cartonné, boiserie, huisseries...
- Densité : 1,44
- Rendement : 13 à 15 m<sup>2</sup>/L
- Teinte : blanc
- Réf. : PEI-412376 (Conditionnement 1 L)
- Réf. : PEI-412377 (Conditionnement 4 L)
- Réf. : PEI-412378 (Conditionnement 15 L)



## AKTU MAT EVOLUTION

### Peinture extra-mate hautes performances aux résines acryliques et alkydes majoritairement biosourcées en phase aqueuse

- Pour la décoration des maçonneries intérieures sur tous supports traditionnels du bâtiment. S'applique en travaux neufs, d'entretien ou de rénovation sur murs et plafonds. Répond aux exigences des chantiers HQETM, BREEAM® ou LEED®.
- Densité : 1,52
- Teintes : blanc et toutes teintes du POLYCROM® SYSTÈME.
- Réf. : PEI-412379 (Conditionnement 1 L)
- Réf. : PEI-412380 (Conditionnement 3L)
- Réf. : PEI-412381 (Conditionnement 15 L)

## MURNYL « PLUS »

### Peinture acrylique mate en phase aqueuse pour travaux intérieurs et ravalement de façade

- Pour la décoration des maçonneries intérieures et extérieures sur tous supports traditionnels du bâtiment. S'applique en travaux neufs, d'entretien ou de rénovation sur murs et plafonds.
- Densité : 1,61
- Teintes : blanc et toutes teintes du POLYCROM® SYSTÈME.

- Réf. : PEI-412382 (Conditionnement 1 L)
- Réf. : PEI-412383 (Conditionnement 4 L)
- Réf. : PEI-412384 (Conditionnement 15 L)



# PEINTURE



## PERFO MAT AIRLESS

**Peinture mate pour application mécanisée aux résines acryliques en phase aqueuse**

- Pour la décoration des maçonneries intérieures sur tous supports traditionnels du bâtiment, en travaux neufs ou de rénovation. Répond aux exigences des chantiers HQETM, BREEAM® ou LEED®.
  - Densité : 1,58
  - Teintes : blanc et tons clairs du POLYCROM® SYSTÈME.
  - Réf. : PEI-412385 (Conditionnement 15 L)
- 



## ULTIMIUM

**Peinture d'aspect mat profond aux résines acryliques et siloxanes en phase aqueuse**

- Pour la décoration des maçonneries intérieures sur tous supports traditionnels du bâtiment. Pour une finition soignée en travaux neufs, d'entretien ou de rénovation sur murs et plafonds.
  - Densité : 1,50
  - Teintes : blanc et tons clairs du POLYCROM® SYSTÈME.
  - Réf. : PEI-412386 (Conditionnement 4 L)
  - Réf. : PEI-412387 (Conditionnement 15 L)
- 



## AKTU MAT-VELOUTÉ

**Peinture mate veloutée hautes performances aux résines acryliques et alkydes majoritairement biosourcées en phase aqueuse**

- Pour la décoration des maçonneries intérieures sur tous supports traditionnels du bâtiment. S'applique en travaux, neufs, d'entretien ou de rénovation sur murs et plafonds. Répond aux exigences des chantiers HQETM, BREEAM® ou LEED®.
  - Densité : 1,37
  - Teintes : blanc et toutes teintes du POLYCROM® SYSTÈME.
  - Réf. : PEI-412388 (Conditionnement 1 L)
  - Réf. : PEI-412389 (Conditionnement 3 L)
  - Réf. : PEI-412390 (Conditionnement 15 L)
- 



## AKTU VELOURS

**Peinture veloutée hautes performances aux résines acryliques et alkydes majoritairement biosourcées en phase aqueuse**

- Pour la décoration des maçonneries intérieures sur tous supports traditionnels du bâtiment. S'applique en travaux, neufs, d'entretien ou de rénovation sur murs et plafonds. Répond aux exigences des chantiers HQETM, BREEAM® ou LEED®.
- Densité : 1,32
- Teintes : blanc et toutes teintes du POLYCROM® SYSTÈME.
- Réf. : PEI-412391 (Conditionnement L)
- Réf. : PEI-412392 (Conditionnement 3 L)
- Réf. : PEI-412393 (Conditionnement 15 L)





# PEINTURE

## BIOSOURCE VELOURS

**Peinture veloutée à base de composants naturels et de résines acryliques en partie biosourcées en phase aqueuse**



- Pour la décoration des maçonneries intérieures sur tous supports traditionnels du bâtiment. S'applique en travaux, neufs, d'entretien ou de rénovation sur murs et plafonds.
- Densité : 1,43
- Teintes : blanc et toutes teintes du POLYCHROM® SYSTÈME.
- Réf. : PEI-412394 (Conditionnement 1 L)
- Réf. : PEI-412395 (Conditionnement 3 L)
- Réf. : PEI-412396 (Conditionnement 15 L)

---

## PERFO MAT-VELOUTÉ

**Peinture mate veloutée garnissante aux résines acryliques en phase aqueuse**



- Pour la décoration des maçonneries intérieures sur tous supports traditionnels du bâtiment, en travaux neufs ou de rénovation. Répond aux exigences des chantiers HQETM, BREEAM® ou LEED®.
- Densité : 1,54
- Teintes : blanc et tons clairs du POLYCHROM® SYSTÈME.
- Réf. : PEI-412397 (Conditionnement 15 L)

---

## ULTIVELOURS EVOLUTION

**Peinture veloutée garnissante aux résines acryliques en phase aqueuse**



- Pour la décoration des maçonneries intérieures sur tous supports traditionnels du bâtiment. Pour travaux courants en chantiers neufs, d'entretien ou de rénovation sur murs et plafonds en pièces sèches et humides.
- Densité : 1,37
- Teintes : blanc et toutes teintes du POLYCHROM® SYSTÈME.
- Réf. : PEI-412398 (Conditionnement 1 L)
- Réf. : PEI-412399 (Conditionnement 4 L)
- Réf. : PEI-412400 (Conditionnement 15 L)

---

## GLYCOVELOURS\*

**Peinture veloutée garnissante aux résines alkydes en phase solvant**



- Pour la décoration et la protection des éléments de construction métallique ou en bois. Pour une finition courante en travaux neufs, d'entretien ou de rénovation.
- Densité : 1,51
- Teintes : blanc et tons clairs du POLYCHROM® SYSTÈME.
- Réf. : PEI-412401 (Conditionnement 1 L)
- Réf. : PEI-412402 (Conditionnement 4 L)

*\*Produit arrêté à épuisement du stock*



# PEINTURE

## ROYAL VELOURS

**Peinture-laque antrouille veloutée multi-supports aux résines alkydes-uréthanes en phase solvant**



- Pour la protection et la décoration des éléments de construction métallique ou en bois (bois : usage intérieur seulement)
- Densité : 1,42
- Teintes : blanc et toutes teintes du POLYCROM® SYSTÈME.
- Réf. : PEI-412403 (Conditionnement 1 L)
- Réf. : PEI-412404 (Conditionnement 3 L)
- Réf. : PEI-412405 (Conditionnement 10 L)

---

## AKTU SATIN

**Peinture satinée hautes performances aux résines acryliques et alkydes majoritairement biosourcées en phase aqueuse**



- Pour la décoration des maçonneries intérieures sur tous supports traditionnels du bâtiment. S'applique en travaux neufs, d'entretien ou de rénovation sur murs et plafonds. Répond aux exigences des chantiers HQETM, BREEAM® ou LEED®.
- Densité : 1,32
- Teintes : blanc et toutes teintes du POLYCROM® SYSTÈME.
- Réf. : PEI-412406 (Conditionnement 1 L)
- Réf. : PEI-412407 (Conditionnement 3 L)
- Réf. : PEI-412408 (Conditionnement 15 L)

---

## PERFO SATIN

**Peinture satinée garnissante aux résines acryliques en phase aqueuse**



- Pour la décoration des maçonneries intérieures sur tous supports traditionnels du bâtiment, en travaux neufs ou de rénovation. Répond aux exigences des chantiers HQETM, BREEAM® ou LEED®.
- Densité : 1,33
- Teintes : blanc et tons clairs du POLYCROM® SYSTÈME.
- Réf. : PEI-412409 (Conditionnement 15 L)

---

## SOFRALO SATIN

**Peinture satinée garnissante en phase aqueuse pour murs et plafonds**



- Pour la décoration des maçonneries intérieures et extérieures. Pour travaux courants à soignés en chantiers neufs, d'entretien ou de rénovation sur murs et plafonds en pièces sèches et humides.
- Densité : 1,34
- Teintes : blanc et toutes teintes du POLYCROM® SYSTÈME.
- Réf. : PEI-412410 (Conditionnement 1 L)
- Réf. : PEI-412411 (Conditionnement 4 L)
- Réf. : PEI-412412 (Conditionnement 15 L)



# PEINTURE

## GLYCOSOIE ÉVOLUTION

### Peinture satinée garnissante aux résines alkydes en phase solvant



- Pour la décoration et la protection des éléments de construction métallique ou en bois en intérieur et extérieur. Pour travaux courants en chantiers neufs, d'entretien ou de rénovation.
- Densité : 1 ;44
- Teintes : blanc et toutes teintes du POLYCROM® SYSTÈME.
- Réf. : PEI-412413 (Conditionnement 1 L)
- Réf. : PEI-412414 (Conditionnement 4 L)
- Réf. : PEI-412415 (Conditionnement 10 L)
- Réf. : PEI-412416 (Conditionnement 15 L)

---

## ROYAL EXPRESS SATIN

### Peinture-laque satinée haute durabilité aux résines alkydes-uréthanes en phase solvant



- Pour la protection et la décoration des éléments de construction métallique ou en bois (bois : usage intérieur seulement)
- Densité : 1,28
- Teintes : blanc et toutes teintes du POLYCROM® SYSTÈME.
- Réf. : PEI-412417 (Conditionnement 1 L)
- Réf. : PEI-412418 (Conditionnement 3 L)
- Réf. : PEI-412419 (Conditionnement 10 L)

---

## ROYAL EXPRESS BRILLANT

### Peinture-laque brillante haute durabilité aux résines alkydes-uréthanes en phase solvant



- Pour la protection et la décoration des éléments de construction métalliques ou en bois
- Densité : 1,18
- Teintes : blanc et toutes teintes du POLYCROM® SYSTÈME.
- Réf. : PEI-412412 (Conditionnement 1 L)
- Réf. : PEI-412413 (Conditionnement 3 L\*)

\* (à épuisement du 4 L)

---

## VERSAFIX E / VERSAFIX E « Granité Plus »

### Impression microporeuse en phase aqueuse pour travaux de façade



- Pour l'impression en extérieur et intérieur de tous les supports traditionnels du bâtiment. S'applique sur murs, maçonneries, enduits au mortier de liants hydrauliques, panneaux fibres-ciment, plaques de plâtre à épiderme cartonné...
- Densité : 1,57 pour le VERSAFIX E. 1,52 pour le VERSAFIX E « Granité Plus »
- Teinte : blanc
- Réf. : PEI-412414 (Conditionnement 4 L)
- Réf. : PEI-412415 (Conditionnement 15 L)

# PEINTURE

## VERSAFIX S

### Impression microporeuse en phase solvant pour travaux de façade



- Pour l'impression en extérieur de tous les supports traditionnels du bâtiment. S'applique sur béton, maçonneries, enduits au mortier de liants hydrauliques, panneaux fibres-ciment...
- Densité : 1,49
- Teinte : blanc
- Réf. : PEI-412416 (Conditionnement 4 L)
- Réf. : PEI-412417 (Conditionnement 15 L)

## PLEXITEC H-O

### Traitement Hydrofuge-Oléofuge incolore en phase aqueuse



- Imprégnation hydrofuge à base de résines siloxanes en dispersion dans l'eau adaptée à la protection des matériaux de construction (pierres, briques, béton, enduits hydrauliques...)
- Densité : 1,00
- Teinte : incolore
- Réf. : PEI-412418 (Conditionnement 5 L)
- Réf. : PEI-412419 (Conditionnement 25 L)

## FAÇACRYL HYDRO

### Peinture acrylique en phase aqueuse formulée avec la résine Hydro PLIOLITE™



- Pour la décoration des façades en travaux neufs, d'entretien ou de rénovation.
- Densité : 1,50
- Teintes : blanc et toutes teintes du POLYCROM® SYSTÈME.
- Réf. : PEI-412420 (Conditionnement 1 L)
- Réf. : PEI-412421 (Conditionnement 4 L)
- Réf. : PEI-412422 (Conditionnement 15 L)

## OXATEC LISSE

### Revêtement décoratif bi-fonctionnel D2/D3 à base de résines siloxanes en phase aqueuse



- Pour la protection et la décoration des façades en travaux neufs, d'entretien ou de rénovation.
- Densité : 1,28
- Teintes : blanc et toutes teintes du POLYCROM® SYSTÈME.
- Réf. : PEI-412423 (Conditionnement 4 L)
- Réf. : PEI-412424 (Conditionnement 15 L)

## SOFRANEUF

### Revêtement de façade d'aspect mat bi-fonctionnel D2/D3 aux résines acryliques



- Pour la protection et la décoration des façades en travaux neufs, d'entretien ou de rénovation.
- Densité : 1,49
- Teintes : blanc et toutes teintes du POLYCROM® SYSTÈME.
- Réf. : PEI-412425 (Conditionnement 15 L)



# PEINTURE

## EXTERLITH LOSANGE



### Peinture microporeuse de façade en phase solvant à base de résine PLIOLITE™

- Pour la décoration des façades en travaux neufs, d'entretien ou de rénovation.
- Densité : 1,55
- Teintes : blanc et toutes teintes du POLYCROM® SYSTÈME.
- Réf. : PEI-412426 (Conditionnement 1 L)
- Réf. : PEI-412427 (Conditionnement 4 L)
- Réf. : PEI-412428 (Conditionnement 15 L)

## DETROIT SLX



### Revêtement souple de façade aux résines acryliques et siloxanes

- Pour la protection et la décoration des façades en travaux neufs, d'entretien ou de rénovation.
- Densité : 1,25
- Teintes : blanc et toutes teintes du POLYCROM® SYSTÈME.
- Réf. : PEI-412429 (Conditionnement 4 L)
- Réf. : PEI-412430 (Conditionnement 15 L)

## ROYAL FER



### Peinture-laque antirouille brillante alkyde-polyuréthane en phase aqueuse

- Pour la protection et la décoration en extérieur et intérieur des supports en métaux ferreux, acier galvanisé, aluminium tels que : garde-corps, grilles, portails, menuiseries, métallerie, serrurerie de bâtiment, structures métalliques...
- Densité : 1,20
- Teintes : blanc et toutes teintes du POLYCROM® SYSTÈME.
- Réf. : PEI-412431 (Conditionnement 4 L)
- Réf. : PEI-412432 (Conditionnement 3 L)
- Réf. : PEI-412433 (Conditionnement 10 L)

## GALVAPLAST



### Primaire d'accrochage antirouille en phase solvant

- Primaire antirouille d'accrochage en extérieur et intérieur pour métaux non ferreux (zinc, aluminium, acier galvanisé), métaux ferreux, PVC, plastiques et supports à fonds bloqués.
- Densité : 1,52
- Teintes : blanc et tons clairs du POLYCROM® SYSTÈME.
- Réf. : PEI-412434 (Conditionnement 1 L)
- Réf. : PEI-412435 (Conditionnement 3 L)
- Réf. : PEI-412436 (Conditionnement 10 L)

## SOFRALAC



### Peinture-laque antirouille semi-brillante aux résines alkydes en phase solvant

- Pour la protection et la décoration en extérieur et intérieur des supports en métaux ferreux tels que : garde-corps, grilles, portails, menuiseries, métallerie, serrurerie de bâtiment, structures métalliques...
- Densité : 1,19
- Teintes : blanc et toutes teintes du POLYCROM® SYSTÈME.
- Réf. : PEI-412437 (Conditionnement 1 L)
- Réf. : PEI-412435 (Conditionnement 3 L\*)
- Réf. : PEI-412436 (Conditionnement 10 L)

\*(à épaisseur du 4 L)



# PEINTURE

## BOISÉA HYDROTEC

**Lasure en phase aqueuse satinée avec filtre anti-U.V. pour la protection et la décoration du bois**



- Pour la protection et la décoration en extérieur et intérieur des bois. S'applique sur huisseries, bardages, clôtures, charpentes, lambris, clins, volets, fenêtres...
- Densité : 1,04
- Teintes : incolore et dans les 48 teintes du nuancier BOISÉA
- Réf. : PEI-412437 (Conditionnement 1 L)
- Réf. : PEI-412438 (Conditionnement 3 L)
- Réf. : PEI-412439 (Conditionnement 10 L)

## ROYALACRYL BOIS

**Peinture pour boiseries en phase aqueuse à base de liant acrylique souple**



- Pour la protection et la décoration en extérieur et intérieur des bois. S'applique sur huisseries, portes, fenêtres, bardages, clôtures, charpentes, lambris, clins, dessous de toit...
- Densité : 1,18
- Teintes : blanc et toutes teintes du POLYCROM® SYSTÈME.
- Réf. : PEI-412440 (Conditionnement 1 L)
- Réf. : PEI-412441 (Conditionnement 3 L)
- Réf. : PEI-412442 (Conditionnement 10 L)

## BOISÉA MAT EVOLUTION / SATIN EVOLUTION

**Lasure longue durée avec filtre anti-U.V. aux résines alkydes en phase solvant**



- Pour la protection et la décoration en extérieur et intérieur des bois. S'applique sur huisseries, bardages, clôtures, charpentes, lambris, clins, volets, fenêtres...
- Densité : 0,97 en MAT et 0,95 en SATIN
- Teintes : incolore et dans les 48 teintes du nuancier BOISÉA
- Réf. : PEI-412443 (Conditionnement 1 L)
- Réf. : PEI-412444 (Conditionnement 3 L\*)
- Réf. : PEI-412445 (Conditionnement 10 L)

\*(à épuisement du 4 L)

## SOFRABOIS EVOLUTION

**Peinture microporeuse aux résines alkydes en phase solvant**



- Pour la protection et la décoration en extérieur et intérieur des bois. S'applique sur toutes structures en bois : charpentes, bardages, menuiseries (huisseries, portes, fenêtres, volets, clôtures)
- Densité : 1,35
- Teintes : blanc et toutes teintes du POLYCROM® SYSTÈME.
- Réf. : PEI-412446 (Conditionnement 1 L)
- Réf. : PEI-412447 (Conditionnement 3 L)
- Réf. : PEI-412448 (Conditionnement 10 L)



# PEINTURE

## RENOVLO BARDAGE EVOLUTION

### Peinture d'aspect velouté en phase aqueuse pour bardages



- Pour la rénovation des bardages métalliques galvanisés ou prélaqués. S'applique également sur béton, plaques fibres ciment, PVC et supports traditionnels du bâtiment.
- Densité : 1,19
- Teintes : blanc et toutes teintes du POLYCROM® SYSTÈME.
- Réf. : PEI-412449 (Conditionnement 15 L)

## RENOVLO COOL ROOF EVOLUTION

### Revêtement thermo-réfléchissant aux résines acryliques et siloxanes pour toitures en pente



- Pour la mise en peinture ou la rénovation des éléments de couverture en toiture en milieu urbain, industriel ou rural.
- Densité : 1,16
- Teinte : blanc réfléchif
- Réf. : PEI-412440 (Conditionnement 15 L)

## RENOVLO SKYDOME

### Peinture translucide en phase aqueuse pour rénovation des lucarnes de toit



- Pour la rénovation des lanterneaux (« skydomes »), trappes de désenfumage, trappes d'accès, etc, afin de limiter l'échauffement des locaux par effet de serre sans nuire à leur éclairage naturel.
- Densité : 1,47
- Teinte : blanc. Ne pas teinter.
- Réf. : PEI-412441 (Conditionnement 4 L)

## RENOVLO TOITURE

### Peinture décorative pour toitures inclinées aux résines acryliques en phase aqueuse



- Pour la protection et la décoration des éléments de construction exposés aux intempéries (toitures en pente, bardages, bandeaux, appuis de fenêtres)
- Densité : 1,31
- Teintes : blanc et toutes teintes du POLYCROM® SYSTÈME dont celles du nuancier RENOVLO TOITURE
- Réf. : PEI-412442 (Conditionnement 15 L)

## ZAPAFOR HYDROPOX

### Peinture époxy bi-composant semi-brillante en phase aqueuse pour sols et murs



- Pour sols et murs des locaux soumis à un trafic intense. Sols industriels tels que : usines et ateliers, laboratoires, entrepôts, aires de stockage, locaux techniques... Sols de garages et parcs de stationnement automobile
- Densité : 1,30
- Teintes : blanc et toutes teintes du POLYCROM® SYSTÈME.
- Réf. : PEI-412443 (Conditionnement Kit de 1 L)
- Réf. : PEI-412444 (Conditionnement Kit de 4 L)
- Réf. : PEI-412445 (Conditionnement Kit de 10 L)





# PEINTURE

## ZAPAFOR HYDROTEC

**Peinture monocomposant satinée pour sols et murs aux résines méthacryliques et acryliques en phase aqueuse**



- Pour la protection et la décoration des sols intérieurs et extérieurs. S'applique sur sols en béton et chapes en ciment des parkings pour véhicules légers, locaux techniques, dalles de balcon ou coursives, escaliers, appuis de fenêtres...
  - Densité : 1,24
  - Teintes : blanc et toutes teintes du POLYCROM® SYSTÈME.
  - Réf. : PEI-412446 (Conditionnement 1 L)
  - Réf. : PEI-412447 (Conditionnement 4 L)
  - Réf. : PEI-412448 (Conditionnement 15 L)
- 

## ZAPAFOR EVOLUTION

**Peinture monocomposant satinée pour sols et murs aux résines alkydes-uréthanes en phase solvant**



- Pour la protection et la décoration des sols intérieurs et extérieurs. S'applique sur sols en béton et chapes en ciment des parkings pour véhicules légers, locaux techniques, dalles de balcon ou coursives, appuis de fenêtres et sur éléments de construction en bois (parquets, escaliers)
  - Densité : 1,28
  - Teinte : blanc et toutes teintes du POLYCROM® SYSTÈME.
  - Réf. : PEI-412449 (Conditionnement 1 L)
  - Réf. : PEI-412450 (Conditionnement 4 L)
  - Réf. : PEI-412451 (Conditionnement 15 L)
- 

## ZAPAFOR FIX S

**Impression acrylique en phase solvant pour peinture de sols et surfaces horizontales**



- Pour le produit d'impression des systèmes ZAPAFOR. S'applique sur des supports en béton tels que sols, murs, appuis de fenêtre, béton architectonique, bandeaux...
  - Densité : 1,45
  - Teintes : blanc
  - Réf. : PEI-412452 (Conditionnement 1 L)
  - Réf. : PEI-412453 (Conditionnement 4 L)
- 

## TENNIS SOL

**Peinture de finition et d'entretien pour sols sportifs**



- Pour la mise en peinture des revêtements de sols sportifs (terrains de tennis, terrains multisports, aires de jeux...). S'applique sur ciment, béton, enrobé bitumineux.
- Densité : 1,40
- Teintes : blanc et dans les teintes du nuancier TENNIS SOL.
- Réf. : PEI-412454 (Conditionnement 4 Kg)
- Réf. : PEI-412455 (Conditionnement 20 Kg)





# PEINTURE

## **BERCOPOX RESINE\***

**Résine multifonction époxy à 2 composants sans solvant pour couche d'impression ou « tiré à zéro »**



- Pour les locaux soumis au trafic tels que les entrepôts et aires de stockages, les usines et ateliers, les laboratoires, les garages et parcs de stationnement automobile
- Densité : 1,10
- Teinte : incolore
- Réf. : PEI-412456 (Conditionnement Kit de 4 L)
- Réf. : PEI-412457 (Conditionnement Kit de 25 Kg)

*\*Arrêt à épuisement du stock*

## **BERCOPARK FINITION\***

**Peinture de sols à base de liant époxydique à 2 composants sans solvant**



- Pour locaux soumis au trafic tels que les entrepôts et aires de stockage, les usines et ateliers, les laboratoires, les garages et parcs de stationnement automobile
- Densité : 1,80
- Teintes : teintes du nuancier RAL (sur commande, nous consulter)
- Réf. : PEI-412458 (Conditionnement Kit de 18 Kg)

*\*Arrêt à épuisement du stock*

## **BERCOSOL**

**Finition polyuréthane à 2 composants en phase solvant pour revêtement mince**



- Pour locaux soumis au trafic tels que les entrepôts et aires de stockage, les usines et ateliers, les laboratoires, les garages et parcs de stationnement automobile
- Densité du mélange : 1,35
- Teintes : teintes du nuancier RAL
- Réf. : PEI-412459 (Conditionnement Kit de 1 L)
- Réf. : PEI-412460 (Conditionnement Kit de 4 L)
- Réf. : PEI-412461 (Conditionnement Kit de 12 L)

## **LES STUCKÉS**

**Peinture élégante effet stuc**



- Pour les surfaces verticales. Dans toutes les pièces d'habitation. Dans les salles d'eau hors zone de projection : sur la partie supérieure des faïences.
- Densité : 1,72
- Teintes : nuancier de 72 teintes
- Réf. : PEI-412462 (Conditionnement 1 L)
- Réf. : PEI-412463 (Conditionnement 3 L)
- Réf. : PEI-412464 (Conditionnement 10 L)



# PEINTURE

## LES CHAUX ÉVOLUTION



### Peinture à la chaux multi-aspects pour intérieur

- Pour surfaces verticales. Dans toutes les pièces sèches d'habitation.
- Densité : 1,34
- Teinte : nuancier de 50 teintes
- Réf. : PEI-412465 (Conditionnement 1 L)
- Réf. : PEI-412466 (Conditionnement 3 L)
- Réf. : PEI-412465 (Conditionnement 10 L)



## ASPECT FER ROUILLÉ

### Peinture décorative bi-composants d'aspect fer rouillé

- Pour surfaces verticales. Dans toutes les pièces d'habitation.
- Densité : 1,14 pour le Composant A. 7,80 pour le Composant B (poudre)
- Réf. : PEI-412466 (Conditionnement 0,5 L)
- Réf. : PEI-412467 (Conditionnement 2,5 L)



## ACTIVATEUR ROUILLE

### Activateur de rouille spécifique au système ASPECT FER ROUILLÉ

- Pour surfaces verticales. Dans toutes les pièces d'habitation.
- Densité : 1,00
- Réf. : PEI-412468 (Conditionnement 0,5 L)
- Réf. : PEI-412469 (Conditionnement 1 L)



## TRADIMURS ÉVOLUTION

### Enduit ciré à l'ancienne

- Pour murs et plafonds. Dans toutes les pièces sèches d'habitation.
- Densité : 1,56
- Teintes : blanc naturel + 18 teintes (cf CIRE TRADIMURS)
- Réf. : PEI-412470 (Conditionnement 5 Kg)
- Réf. : PEI-412471 (Conditionnement 15 Kg)



## CIRE TRADIMURS

### Cire à teinter pour TRADIMURS ÉVOLUTION

- Pour murs et plafonds. Dans toutes les pièces sèches d'habitation.
- Densité : 1,01
- Teintes : nuancier de 18 teintes
- Réf. : PEI-412472 (Conditionnement 1 L)
- Réf. : PEI-412473 (Conditionnement 4 L)



# PEINTURE



## VERNIS PEINTURE MÉTAL & ASPECT FER ROUILLÉ

### Vernis satiné transparent à base de résines acryliques

- Pour surfaces peintes avec PEINTURE MÉTAL ou ASPECT FER ROUILLÉ. Dans toutes les pièces d'habitation.
- Densité : 1,03
- Teinte : incolore
- Réf. : PEI-412474 (Conditionnement 0,5 L)



## PROTECTION HYDROFUGE & OLÉOFUGE

### Protection hydrofuge et oléofuge durable

- Pour murs et plafonds. Dans toutes les pièces d'habitation.
- Densité : 1,00
- Teinte : incolore
- Réf. : PEI-412475 (Conditionnement 0,5 L)
- Réf. : PEI-412476 (Conditionnement 2,5 L)

# PEINTURE

## LES MATIÈRES DOMATERRA



# PEINTURE

## RÉFÉRENCES CHANTIERS



Château de Versailles > ROYALACRYL BOIS



Marina Baie des Anges Villeneuve-Loubet  
> ETANCH GRANITE



Musée des Arts Primitifs  
Quai Branly Paris  
> MURNYL "PLUS"



Hôtel Martinez Cannes  
> DETROIT SLX et SOFRALAC



# MATÉRIAUX



CIMENT SAC DE 25 KG OU EN VRAC  
Nous consulter



SABLE EN BIG BAG  
Nous consulter



PARPAINGS  
Nous consulter